



Q : การติดตั้งอีเมลของมหาวิทยาลัยบนอุปกรณ์มือถือ ?

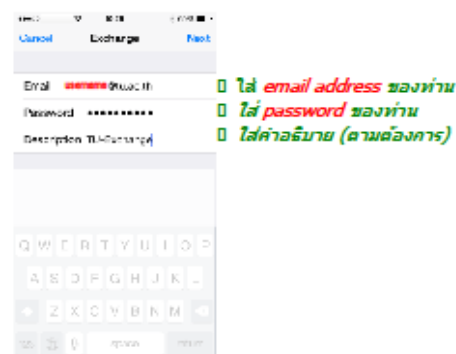
A : ระบบปฏิบัติการ IOS

## วิธีตั้งค่า TU Exchange Mail บน IOS

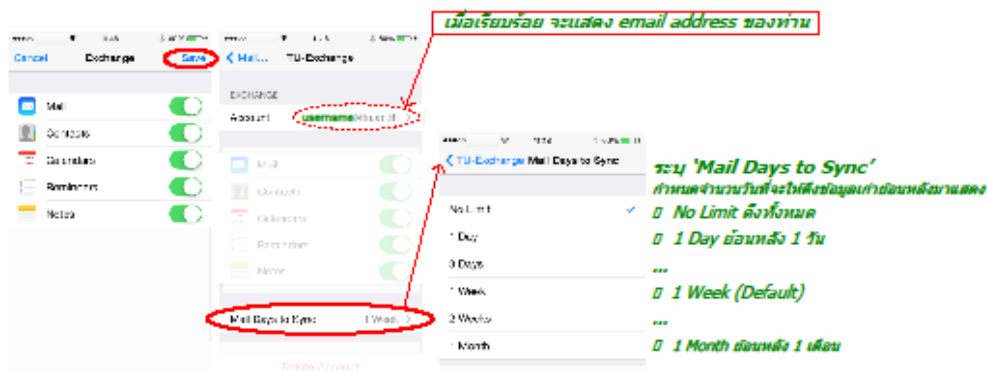
### 1. Setting >Mail, Contacts, Calendars >Add Account ให้เลือก Exchange



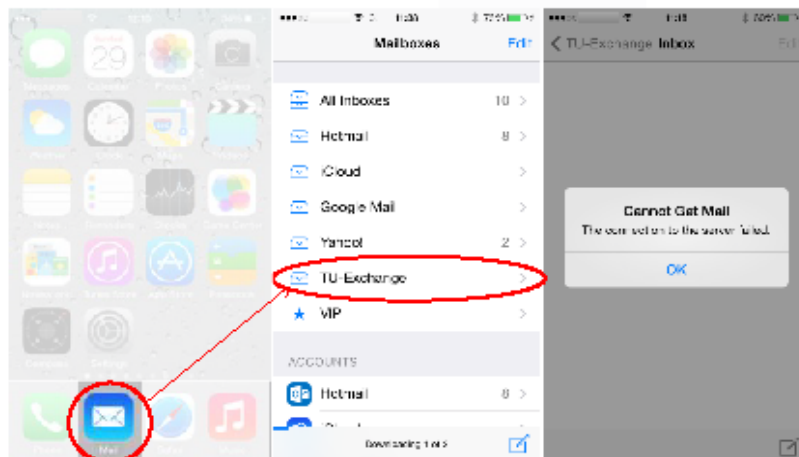
### 2. ใส่ข้อมูล Email, Password , Description



### 3. เลือก Service ที่ต้องการ Default จะเลือกทั้งหมด แล้วกด Save



### 4. ทดสอบการใช้งาน Mail (ครั้งแรกให้รอประมาณ 5 นาที เพื่อ Sync, ถ้าไม่รออาจพบ Error ตามภาพ)



Rev. 2014.07.02

# ระบบปฏิบัติการ Andriod

## วิธีการตั้งค่า TU Exchange Mail บน Android

เปิด Application Email ขึ้นมา จะแสดงหน้าจอให้ตั้งค่าตามตัวอย่างดังรูป

